






PASSO-A-PASSO DOBRA VERGALHÃO

	Insira o vergalhão pela parte esquerda da máquina
	Ultrapasse-o até a medida desejada
	Efetue a dobra com a alavanca
	A angulação do ferro fica a critério do operador
	Após a dobra, utilize a alavanca de corte



E seccione o vergalhão



O corte é suave e não deixa rebarbas.